









# DÜBEL TEKNİĞİ

# ÇELİK DÜBELLER



Çelik Dübeller	Delme Derinliği		Yük Tipi		Montaj Tipi		Dişli Yapısı	
	Uzun	Kısa	Ağır Yük	Orta Yük	Tork Kontrollü	Tork Kontrolsüz	İçten Dişli	Dıştan Dişli
<ul style="list-style-type: none"> <li>C20/25 ve üstü dayanıklılığa sahip beton tiplerinde ve basınca dayanıklı doğal taş ve benzeri örme duvar malzemesi cinslerinde kullanıma uygundur.</li> <li>Orta ve ağır yük uygulamalarında kullanım için uygundur.</li> <li>Metal yapılarda ve profillerde, ahşap yapılarda, boru hatlarında, korkuluklarda, çıkmalarda, desteklerde vb. kullanılabilir.</li> <li>Sadece statik ve statige yakın yükler için çatlaksız betonda tekli, çatlaklı betonda çoklu kullanım için uygundur.</li> <li>Kuru iç mekanlarda kullanıma uygundur.</li> <li>Performans verileri Würth laboratuvarlarında test edilmiştir.</li> </ul> 	<p><b>ÇELİK DÜBEL</b></p> <p>(W-F/S)-(A2K)</p> <p><b>Art.-Nr.: 5933*</b></p>		✓	✓	✓	✓		✓
<ul style="list-style-type: none"> <li>C20/25 ile C50/60 arası çatlaklı ve çatlaksız betonda kullanım için uygundur.</li> <li>Orta ve ağır yük uygulamalarında kullanım için uygundur.</li> <li>Metal yapıların, alçıpan metal profillerin, braketlerin, taban plakalarının, desteklerin, kablo kanallarının, boru hatlarının, korkulukların vb. bağlantısı için uygundur.</li> <li>Tork kontrolsüz hızlı montaj, anında yük taşıma kapasitesine sahiptir.</li> <li>Kuru iç mekanlarda kullanıma uygundur.</li> </ul> 	<p><b>BETON VİDASI</b></p> <p>(W-BS/S)-(A2K)</p> <p><b>Art.-Nr.: 5929*</b></p> 		✓	✓	✓	✓		
<ul style="list-style-type: none"> <li>C20/25 ile C50/60 arası çatlaksız betonda tekli, çatlaklı betonda çoklu kullanım için uygundur.</li> <li>Orta ve ağır yük uygulamalarında kullanım için uygundur.</li> <li>Gözetim, metal yapılar, metal profiller, ızgaralar, kablo boruları, borular, askı rayları v.b montaj işleri için uygundur.</li> <li>Kısa delik derinliğinde tork kontrollü montaj, anında yük taşıma kapasitesine sahiptir.</li> <li>Kuru iç mekanlarda kullanıma uygundur.</li> </ul> 	<p><b>ÇAKMA DÜBEL</b></p> <p>W-ED/S (A2K)</p> <p><b>Art.-Nr.: 0904 01*</b></p> 			✓	✓	✓		✓